

KARTA PRODUKTOWA

SZAFY WNĘKOWE DO SYSTEMÓW ZABUDOWY PANELOWEJ

Medyczne szafy produkcji naszej firmy wykonane są w całości ze stali nierdzewnej, w różnych konfiguracjach rodzajowych i wymiarowych. Blaty szafek wykonane jako płaskie z fartuchem tylnym ściennym. W standardzie wyposażone są w stopki regulacyjne, modele z szufladami posiadają prowadnice rolkowe, uchwyty ze stali nierdzewnej w kształcie litery C, zawiasy ze stali chromowo-niklowanej.

Szafy wewnętrzne mogą mieć charakter przelotowy z funkcją śluzu, mogą również pełnić rolę blokady przeciw promieniowaniu rtg.



Wymiary		
L	B	H
400	570	2000
500	570	2000
600	570	2000

Szafa jednodrzwiowa
WM3100



Wymiary		
L	B	H
400	570	2000
500	570	2000
600	570	2000

Szafa jednodrzwiowa
przelotowa **WM3100P**



Wymiary		
L	B	H
400	570	2000
500	570	2000
600	570	2000

szafa lekarska przeszklona
WM3101



Wymiary		
L	B	H
400	570	2000
500	570	2000
600	570	2000

szafa lekarska przeszklona
przelotowa **WM3101P**



Wymiary		
L	B	H
800	300	600
900	300	600
1000	300	600

szafa lekarska
WM3115



Wymiary		
L	B	H
800	300	600
900	300	600
1000	300	600

szafa lekarska
WM3111

**Wymiary**

L	B	H
800	570	2000

Szafa ubraniowa podwójna
WM3103

**Wymiary**

L	B	H
800	570	2000

Szafa ubraniowa podwójna
WM3103P

**Wymiary**

L	B	H
400	570	2000

Szafa depozytowa
WM3104

**Wymiary**

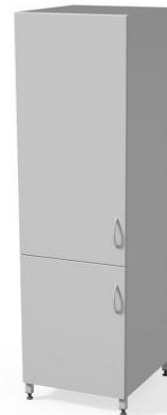
L	B	H
400	570	2000

Szafa depozytowa przelotowa
WM3104P

**Wymiary**

L	B	H
500	570	2000
600	570	2000

Szafa dzielona
WM3105

**Wymiary**

L	B	H
500	570	2000
600	570	2000

Szafa dzielona przelotowa
WM3105 P

**Wymiary**


L	B	H
500	570	2000
600	570	2000

Szafa opatrunkowa
WM3106

**Wymiary**

L	B	H
800	300	600
900	300	600
1000	300	600

szafa lekarska
WM3109



Wymiary

L	B	H
800	300	600
900	300	600
1000	300	600

szafa opatrunkowa
WM3108



Wymiary

L	B	H
800	300	600
900	300	600
1000	300	600


szafa lekarska przelotowa
WM3108 P



Wymiary

L	B	H
800	300	600
900	300	600
1000	300	600

szafa lekarska
WM3109



Wymiary

L	B	H
800	300	600
900	300	600
1000	300	600

szafa lekarska
WM3109P



WIBO-BT Monika Bober-Kuchta

ul. Kolejowa 20
13-124 Kozłowo k. Nidzicy
Poland

www.wibo-bt.com.pl

telefony/ phone numbers:

sekretariat / office: +48 89 626 75 09
dział handlu / sales: +48 89 626 76 76
+48 604 271 805, +48 606 839 232,
+48 506 199 472, +48 668 039 281

fax: +48 89 626 75 00

mail: poczta@wibo-bt.com.pl

